

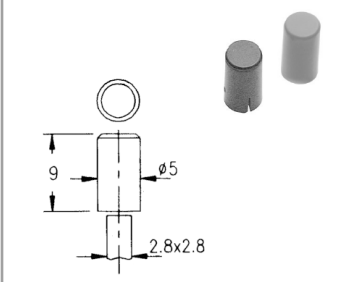
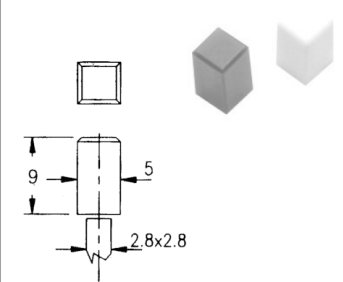
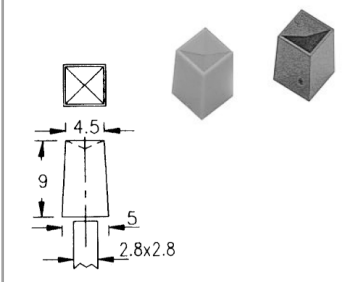
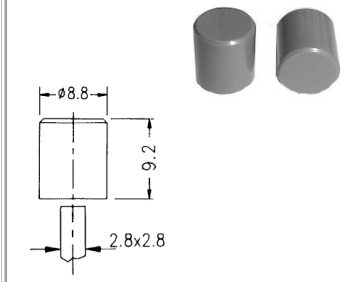
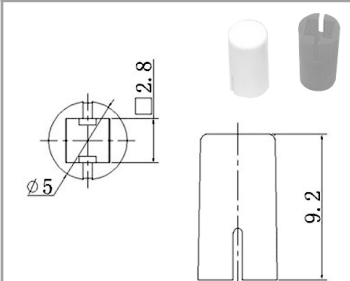
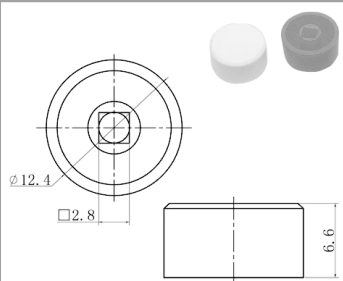
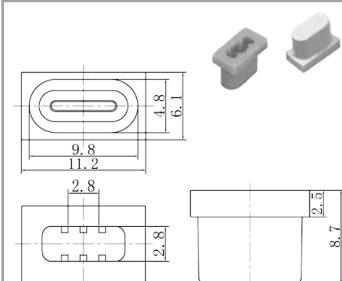
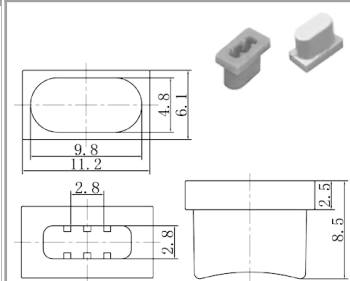
SWITCH CAPS

COPRITASTI per alberini 2.8 x 2.8 mm

Codice Adimpex: **KTK70130-R**

COPRITASTO PLAST. MFB ROSSO

p/n:MFB-RE RED

| | | | |
|--|--|--|--|
| <p>Serie MFA</p>  | <p>Serie MFB</p>  | <p>Serie MFE</p>  | <p>Serie MFG</p>  |
| <p>Serie SC601</p>  | <p>Serie SC602</p>  | <p>Serie SC603</p>  | <p>Serie SC604</p>  |

| | | | | | |
|------------|---------------|----------|---------------|------------------|---------------|
| KTK | Y | Y | Y | X | X |
| | 2.8 x 2.8 | | 3.3 x 3.3 | 10 nero | |
| | 700 serie MFA | | 600 serie BFA | 15 giallo | 607 serie BFM |
| | 701 serie MFB | | 601 serie BFB | 30 rosso | 608 serie BFS |
| | 704 serie MFE | | 603 serie BFC | 50 grigio chiaro | 609 serie BFU |
| | 705 serie MFG | | 604 serie BFD | 55 grigio scuro | 612 serie BFV |
| | | | 606 serie BFG | 55 grigio scuro | |

| | | | | | |
|------------|-----------------|-----------------|-----------------|-----------------|-----------------|
| KTC | Y | Y | Y | X | X |
| | 2.4 x 2.4 | 2.8 x 2.8 | 3.3 x 3.3 | 3.8 x 3.8 | 3.0 x 2 |
| | 501 serie SC501 | 601 serie SC601 | 401 serie SC401 | 414 serie SC414 | 201 serie SC201 |
| | 502 serie SC502 | 602 serie SC602 | 402 serie SC402 | 415 serie SC415 | 202 serie SC202 |
| | 503 serie SC503 | 603 serie SC603 | 403 serie SC403 | 417 serie SC417 | 203 serie SC203 |
| | | 604 serie SC604 | 405 serie SC405 | 418 serie SC418 | 204 serie SC204 |
| | | | 406 serie SC406 | 419 serie SC419 | 205 serie SC205 |
| | | | 407 serie SC407 | 420 serie SC420 | 206 serie SC206 |
| | | | 408 serie SC408 | 421 serie SC421 | 207 serie SC207 |
| | | | 409 serie SC409 | 422 serie SC422 | 208 serie SC208 |
| | | | 410 serie SC410 | 423 serie SC423 | 209 serie SC209 |
| | | | 411 serie SC411 | 424 serie SC424 | 210 serie SC210 |
| | | | 412 serie SC412 | 426 serie SC426 | 211 serie SC211 |
| | | | | | 212 serie SC212 |
| | | | | | 220 serie SC220 |
| | | | | | 221 serie SC221 |
| | | | | | 222 serie SC222 |
| | | | | | 223 serie SC223 |
| | | | | | 224 serie SC224 |
| | | | | | 225 serie SC225 |
| | | | | | 301 serie SC301 |
| | | | | | 302 serie SC302 |
| | | | | | 303 serie SC303 |
| | | | | | 304 serie SC304 |
| | | | | | 305 serie SC305 |
| | | | | | 306 serie SC306 |
| | | | | | 307 serie SC307 |
| | | | | | 308 serie SC308 |
| | | | | | 309 serie SC309 |
| | | | | | 310 serie SC310 |
| | | | | | 311 serie SC311 |
| | | | | | 312 serie SC312 |
| | | | | | 313 serie SC313 |
| | | | | | 314 serie SC314 |