

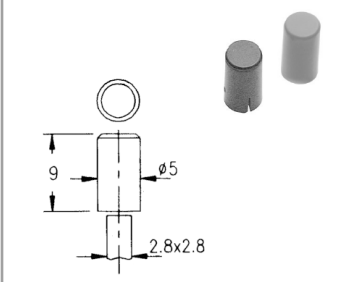
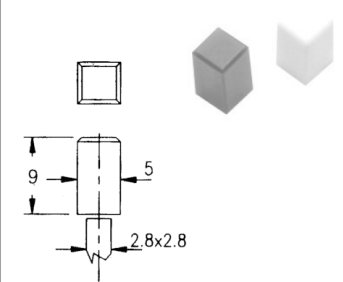
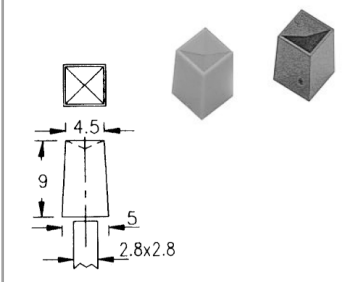
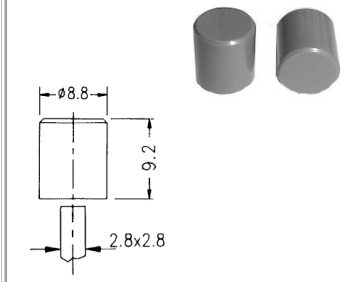
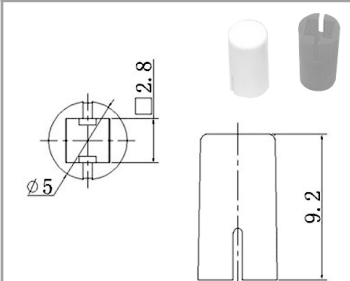
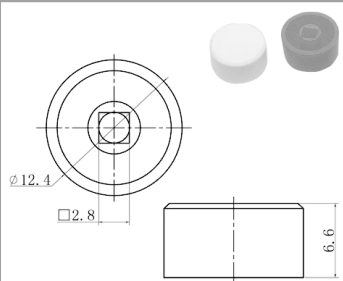
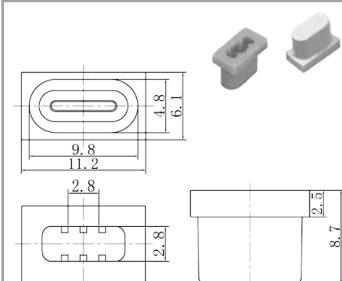
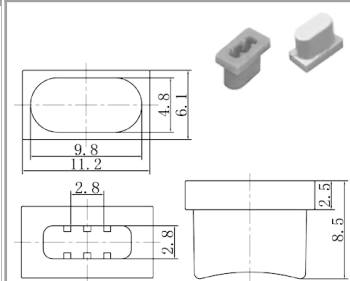
SWITCH CAPS

COPRITASTI per alberini 2.8 x 2.8 mm

Codice Adimpex: **KTK70010-R**

COPRITASTO PLAST. MFA NERO*

p/n:MFA-BK BLACK

Serie MFA 	Serie MFB 	Serie MFE 	Serie MFG 
Serie SC601 	Serie SC602 	Serie SC603 	Serie SC604 

KTK	Y	Y	Y	X	X
	2.8 x 2.8		3.3 x 3.3	10 nero	607 serie BFM
	700 serie MFA		600 serie BFA	15 giallo	608 serie BFS
	701 serie MFB		601 serie BFB	30 rosso	609 serie BFU
	704 serie MFE		603 serie BFC	50 grigio scuro	612 serie BFV
	705 serie MFG		604 serie BFD	55 grigio scuro	
			606 serie BFG		

KTC	Y	Y	Y	X	X
	2.4 x 2.4	2.8 x 2.8	3.3 x 3.3	3.8 x 3.8	3.0 x 2
	501 serie SC501	601 serie SC601	401 serie SC401	414 serie SC414	201 serie SC201
	502 serie SC502	602 serie SC602	402 serie SC402	415 serie SC415	202 serie SC202
	503 serie SC503	603 serie SC603	403 serie SC403	417 serie SC417	203 serie SC203
		604 serie SC604	405 serie SC405	418 serie SC418	204 serie SC204
			406 serie SC406	419 serie SC419	205 serie SC205
			407 serie SC407	420 serie SC420	206 serie SC206
			408 serie SC408	421 serie SC421	207 serie SC207
			409 serie SC409	422 serie SC422	208 serie SC208
			410 serie SC410	423 serie SC423	209 serie SC209
			411 serie SC411	424 serie SC424	210 serie SC210
			412 serie SC412	426 serie SC426	211 serie SC211
					212 serie SC212
					220 serie SC220
					221 serie SC221
					222 serie SC222
					223 serie SC223
					224 serie SC224
					225 serie SC225
					301 serie E
					302 serie E
					303 serie E
					304 serie E
					305 serie E
					306 serie E
					307 serie E
					308 serie E
					309 serie E
					310 serie E
					311 serie E
					312 serie E
					313 serie E
					314 serie E